

PEX PharmaSequence raport miesięczny - marzec 2022

Cały rynek apteczny (raport sell-out)

	Marzec 2022	Zmiana vs			Narastająco	
		Luty 2022	Styczeń 2022	Marzec 2021	2022	Zmiana vs 2021
Obrót całkowity (w mln PLN)						
Cały rynek apteczny ¹	4 091	17.5%	12.4%	15.9%	11 212	19.9%
Recepty refundowane ²	1 224	17.5%	20.9%	8.6%	3 276	11.1%
Recepty pełnopłatne ³	1 057	21.3%	20.5%	23.1%	2 806	18.6%
Sprzedaż odręczna ⁴	1 778	15.5%	3.6%	17.2%	5 034	27.3%
Refundacja						
Wartość refundacji (w mln PLN)	925	18.5%	21.0%	8.8%	2 470	10.9%
Udział refundacji w całkowitym obrocie	22.6%	0.9%	7.6%	-6.1%	22.0%	-7.5%
Udział refundacji w sprzedaży refundowanej	74.4%	1.0%	0.5%	0.3%	74.0%	-0.1%
Średnia cena opakowania (w PLN)						
Ogółem ¹	24.6	0.2%	1.3%	4.1%	24.2	9.3%
Dla leków z recept refundowanych ²	30.6	0.9%	2.1%	3.2%	30.0	1.4%
Dla leków z recept pełnopłatnych ³	32.1	0.8%	2.4%	6.7%	31.1	3.3%
Dla sprzedaży odręcznej ⁴	19.4	-1.2%	-2.4%	5.0%	19.0	3.2%
Średnia marża apteczna						
Ogółem ¹	25.4%	0.2%	-0.4%	2.0%	25.4%	3.3%
Dla leków z recept refundowanych ²	18.6%	1.4%	4.9%	-1.2%	18.3%	-2.0%
Dla leków z recept pełnopłatnych ³	23.1%	2.6%	6.5%	1.6%	22.4%	1.7%
Dla sprzedaży odręcznej ⁴	29.6%	-0.4%	1.2%	3.3%	29.5%	3.9%
Statystyczna apteka						
Liczba pacjentów	4 550	15.5%	8.9%	14.9%	12 670	19.5%
Obrót całkowity (w tys. PLN) ¹	314	17.6%	13.0%	18.5%	858	22.6%

- Całkowity obrót apteczny w mln PLN narastająco -

	Cały rynek apteczny ¹		Recepty refundowane ²		Recepty pełnopłatne ³		Sprzedaż odręczna ⁴	
	Total	Zmiana vs 2021	Total	Zmiana vs 2021	Total	Zmiana vs 2021	Total	Zmiana vs 2021
2022								
Styczeń	3 639	26.9%	1 012	18.6%	877	33.5%	1 717	29.2%
Luty	7 120	22.4%	2 053	12.6%	1 749	16.0%	3 256	33.6%
Marzec	11 212	19.9%	3 276	11.1%	2 806	18.6%	5 034	27.3%
Kwiecień								
Maj								
Czerwiec								
Lipiec								
Sierpień								
Wrzesień								
Październik								
Listopad								
Grudzień								

Wszystkie kwoty w cenach detalicznych

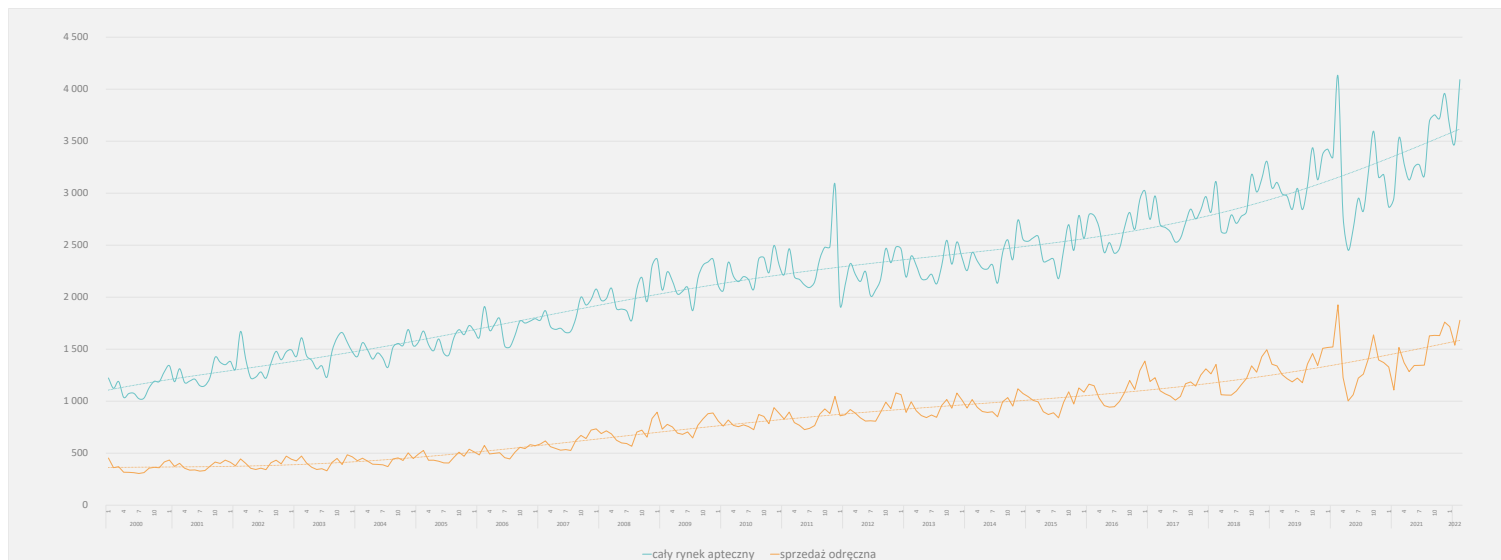
PEX PharmaSequence Sp. z o.o.,
 ul. Kłobucka 23, 02-699 Warszawa
 tel. 022-886-47-15, fax. 022-638-21-29
 e-mail: biuro@pexps.pl
<http://www.pexps.pl>

Sąd Rejonowy dla m. st. Warszawy w Warszawie, XIII Wydział Gospodarczy,
 KRS 0000178089, REGON: 015579675, NIP 9512093564, kapitał zakładowy 12 200 000 zł.

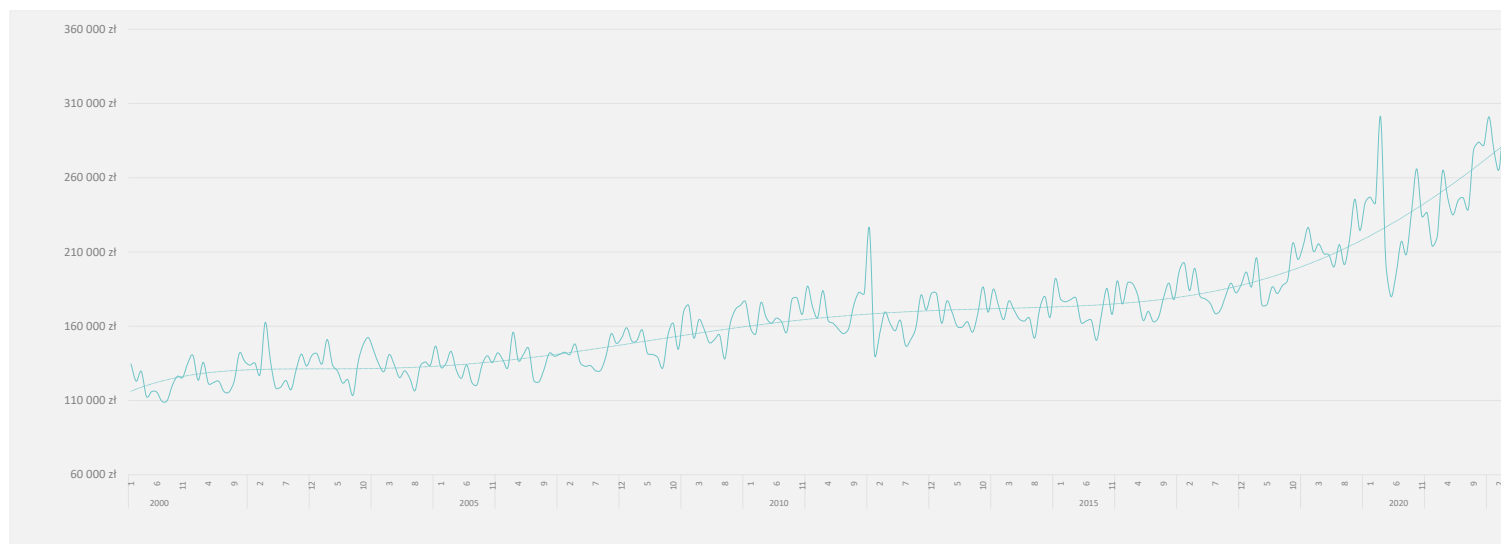
PEX PharmaSequence raport miesięczny - marzec 2022

Trendy

- Całkowita wartość miesięcznej sprzedaży w aptekach w mln PLN -



- Wartość całkowitej miesięcznej sprzedaży w statystycznej aptece w PLN -



PEX PharmaSequence Sp. z o.o.,
 ul. Kłobucka 23, 02-699 Warszawa
 tel. 022-886-47-15, fax. 022-638-21-29
 e-mail: biuro@pexps.pl
<http://www.pexps.pl>

Sąd Rejonowy dla m. st. Warszawy w Warszawie, XIII Wydział Gospodarczy,
 KRS 0000178089, REGON: 015579675, NIP 9512093564, kapitał zakładowy 10 000 000 zł

PEX PharmaSequence raport miesięczny - marzec 2022

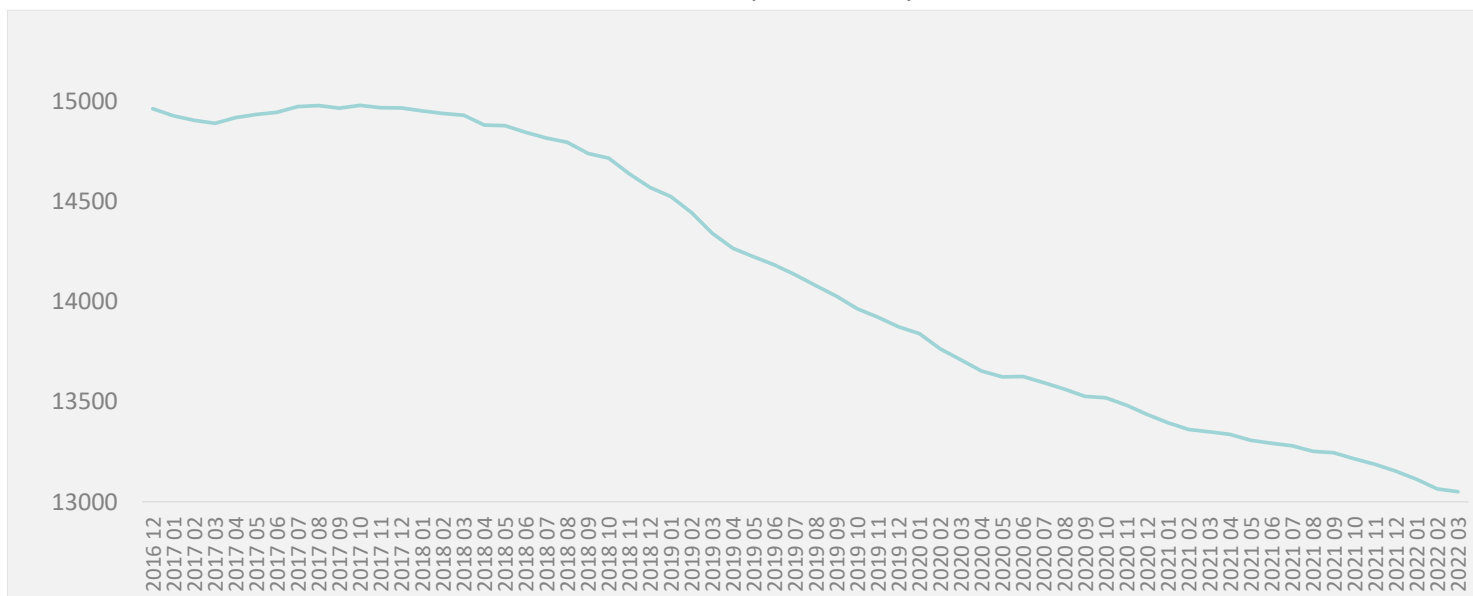
Statystyczna apteka

	marzec 22		YTD'2022		luty 22		Zmiana		marzec 21		Zmiana		YTD'2021		Zmiana	
					Wartość	%	Wartość	%	Wartość	%	Wartość	%	Wartość	%	Wartość	%
Średnia sprzedaż w tys. PLN																
Całkowita sprzedaż ¹	314	858	267	47.0	17.6%	265	49.0	18.5%	700	158	22.6%					
Recepty refundowane ²	94	251	80	14.1	17.7%	84	9.3	11.1%	221	30	13.6%					
Recepty pełnopłatne ³	81	215	67	14.3	21.5%	64	16.7	26.0%	177	38	21.2%					
Sprzedaż odręczna ⁴	136	385	118	18.5	15.7%	114	22.6	19.9%	296	89	30.2%					
Średnia cena⁵ opakowania w PLN																
Całkowita sprzedaż ¹	24.6	24.5	24.6	0.04	0.2%	23.7	1.0	4.1%	23.6	0.9	3.8%					
Dla leków z recept refundowanych ²	30.6	30.3	30.3	0.3	0.9%	29.6	0.9	3.2%	29.5	0.8	2.7%					
Dla leków z recept pełnopłatnych ³	32.1	31.8	31.9	0.3	0.8%	30.1	2.0	6.7%	29.9	1.9	6.2%					
Dla sprzedaży odręcznej ⁴	19.4	19.6	19.6	-0.2	-1.2%	18.4	0.9	5.0%	18.4	1.2	6.5%					
Średnia marża*																
Całkowita sprzedaż ¹	25.4%	25.4%	25.4%	0.0%	0.2%	24.9%	0.5%	2.0%	24.6%	0.8%	3.4%					
Dla leków z recept refundowanych ²	18.6%	18.2%	18.3%	0.3%	1.4%	18.8%	-0.2%	-1.2%	18.6%	-0.4%	-2.0%					
Dla leków z recept pełnopłatnych ³	23.1%	22.4%	22.5%	0.6%	2.6%	22.7%	0.4%	1.6%	22.0%	0.4%	1.9%					
Dla sprzedaży odręcznej ⁴	29.6%	29.5%	29.7%	-0.1%	-0.4%	28.7%	0.9%	3.3%	28.5%	1.1%	3.7%					
Liczba pacjentów																
Całkowita sprzedaż ¹	4 550	12 670	3 940	610	15.5%	3 960	590	14.9%	10 600	2070	19.5%					
Recepty refundowane ²	1 050	2 670	810	240	29.6%	930	120	12.9%	2 440	230	9.4%					
Recepty pełnopłatne ³	1 000	2 740	860	140	16.3%	870	130	14.9%	2 300	440	19.1%					
Sprzedaż odręczna ⁴	3 660	10 370	3 230	430	13.3%	3 220	440	13.7%	8 590	1780	20.7%					
Liczba aptek - porównanie[#]																
	13 051	13 076	13 065	-14	-0.1%	13 350	-285	-2.1%	13 369	-293	-2.2%					

* Wartości w kolumnach „Zmiana-Wartość” dla średniej marży podane w punktach procentowych

[#] Liczba aptek opracowana na podstawie analizy PEX PharmaSequence.

- Liczba aptek otwartych -



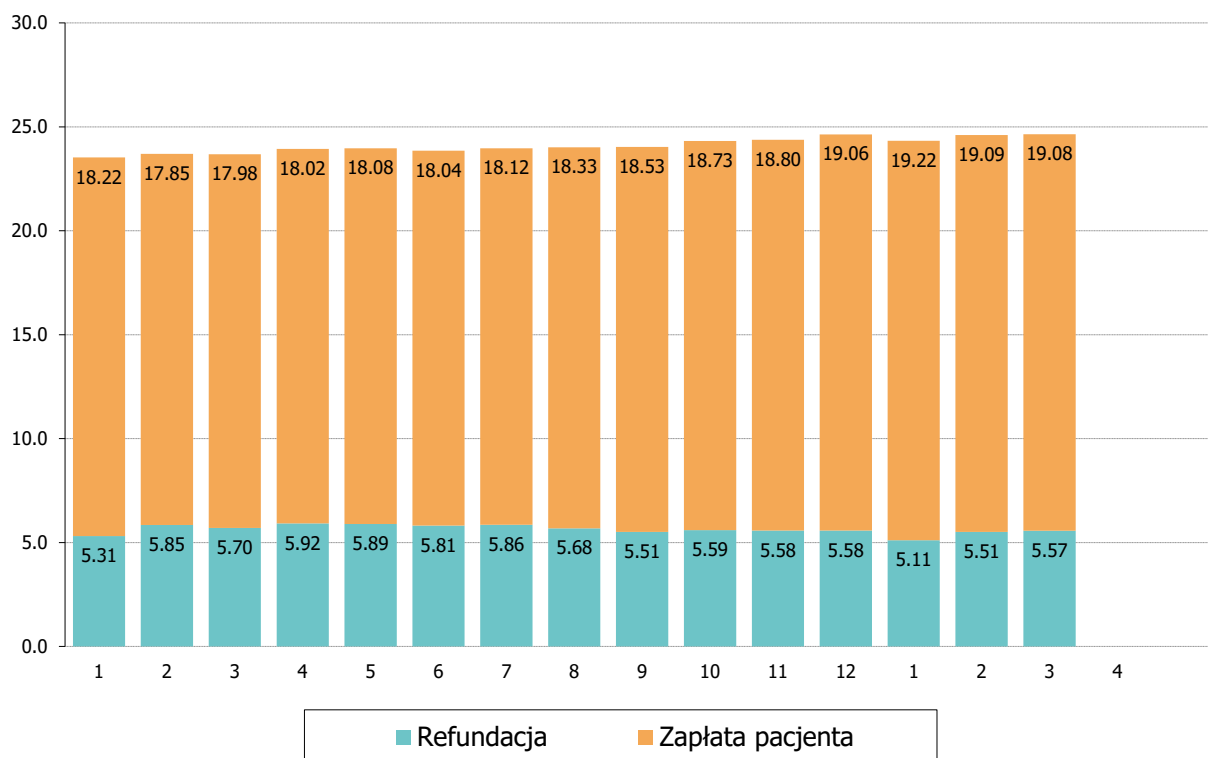
PEX PharmaSequence Sp. z o.o.,
 ul. Kłobucka 23, 02-699 Warszawa
 tel. 022-886-47-15, fax. 022-638-21-29
 e-mail: biuro@pexps.pl
<http://www.pexps.pl>

Sąd Rejonowy dla m. st. Warszawy w Warszawie, XIII Wydział Gospodarczy,
 KRS 0000178089, REGON: 015579675, NIP 9512093564, kapitał zakładowy 10 000 000 zł

PEX PharmaSequence raport miesięczny - marzec 2022

Cena

- Podział średniej ceny⁵ opakowania na zapłatę pacjenta i dopłatę refundacyjną -



Wszystkie kwoty w cenach detalicznych w PLN, sprzedaż w aptekach otwartych.

Najważniejsze pojęcia:

¹ Całkowita sprzedaż w aptekach otwartych

² Sprzedaż objętych refundacją NFZ produktów dostępnych na receptę

³ Sprzedaż nieobjętych refundacją NFZ produktów dostępnych na receptę

⁴ Sprzedaż produktów dostępnych bez recepty, w tym leków OTC, suplementów diety, produktów zielarskich, materiałów opatrunkowych, sprzętu medycznego etc.

⁵ Obliczona średnia cena odnosi się do produktów skategoryzowanych i uwzględnionych w bazie danych aptecznych PEX PharmaSequence i Kamssoft (Omnibus) - stanowią 97% obrotu aptecznego. Przy obliczeniu ceny transakcje są klasyfikowane na podstawie kategorii odpłatności zarejestrowanej w programie aptecznym podczas sprzedaży produktu.

PEX PharmaSequence Sp. z o.o.,
ul. Kłobucka 23, 02-699 Warszawa
tel. 022-886-47-15, fax. 022-638-21-29
e-mail: biuro@pexps.pl
<http://www.pexps.pl>

Sąd Rejonowy dla m. st. Warszawy w Warszawie, XIII Wydział Gospodarczy,
KRS 0000178089, REGON: 015579675, NIP 9512093564, kapitał zakładowy 10 000 000 zł

PEX PharmaSequence raport miesięczny - marzec 2022

Komentarz PEX PharmaSequence

Rynek apteczny w marcu 2022 roku zanotował sprzedaż na poziomie 4091.5 mln PLN. Wartość sprzedaży wobec analogicznego okresu 2021 wzrosła o 560.4 mln PLN (+15.9%). Wobec poprzedniego miesiąca sprzedaż zwiększyła się o 609.7 mln PLN (+17.5%). Obrót statystycznej apteki w marcu 2022 wyniósł 313.5 tys. PLN, był to wzrost o 18.5% względem analogicznego okresu 2021 roku.

W porównaniu do analogicznego okresu 2021 r. wartość monitorowanych segmentów zwiększyła się we wszystkich analizowanych segmentach. Sprzedaż leków refundowanych wyniosła 1223.6 mln PLN i wzrosła o 96.6 mln PLN (+8.6%), sprzedaż produktów pełnopłatnych wyniosła 1057.2 mln PLN i wzrosła o 198.6 mln PLN (+23.1%), a sprzedaż produktów w sprzedaży odręcznej wyniosła 1778.2 mln PLN i wzrosła o 261.2 mln PLN (+17.2%).

W porównaniu do poprzedniego miesiąca wartość monitorowanych segmentów zwiększyła się we wszystkich analizowanych segmentach. Sprzedaż leków refundowanych wzrosła o 182.6 mln PLN (+17.5%), sprzedaż produktów pełnopłatnych wzrosła o 185.9 mln PLN (+21.3%), a sprzedaż produktów w sprzedaży odręcznej wzrosła o 239.2 mln PLN (+15.5%).

Średnia cena detaliczna leku w marcu wyniosła 24.6 PLN i wzrosła o 0.2% w porównaniu do poprzedniego miesiąca, a względem analogicznego okresu 2021 r. cena wzrosła o 4.1%. Średnia cena detaliczna recept refundowanych to 30.6 PLN (wzrost o 3.2% vs marzec 2021), średnia cena produktów z recept pełnopłatnych to 32.1 PLN (wzrost o 6.7% vs marzec 2021), średnia cena detaliczna sprzedaży odręcznej to 19.4 PLN (wzrost o 5% vs marzec 2021).

Średnia marża apteczna dla wszystkich leków w marcu br. wyniosła 25.4% i była wyższa o 2% w porównaniu do marży w analogicznym okresie 2021 r., a w porównaniu do lutego marża wzrosła o 0.2%.

W marcu refundacja leków osiągnęła wartość 925 mln PLN, tj. o 8.8% więcej niż w analogicznym okresie 2021 r. Poziom współpłacenia pacjentów za leki refundowane wyniósł w marcu 22.6% i był wyższy o 0.2 pp. W porównaniu do poprzedniego miesiąca oraz niższy o 1.5 pp. w porównaniu do analogicznego okresu 2021 roku.

PEX PharmaSequence raport miesięczny - marzec 2022

O firmie

PEX PharmaSequence jest **polską firmą badawczo – doradczą** dysponującą szerokimi zasobami własnych danych rynkowych. Firma specjalizuje się w **usługach dla podmiotów działających w ramach szeroko rozumianego rynku ochrony zdrowia**.

W wyniku licznych projektów realizowanych w ciągu ostatnich blisko **20 lat na rynku polskim** dla firm farmaceutycznych, zarówno innowacyjnych, jak i generycznych OTC, zdobyliśmy **unikalną ekspertyzę** pozwalającą nam na dostarczenie w ramach realizowanych projektów wartościowego wsparcia dla naszych Klientów.



Nie bez znaczenia jest fakt, iż liczący **ponad 60 osób zespół** może pochwalić się doświadczeniem wyniesionym zarówno z firm serwisowych specjalizujących się w usługach dla sektora farmaceutycznego, jak również doświadczeniem branżowym zdobywanym w firmach farmaceutycznych zarówno lokalnych, jak i globalnych.

Nasze doświadczenie i kompetencje oraz **znajomość polskiego rynku farmaceutycznego** pozwalają nam na przedstawienie oferty oraz sprawną realizację projektu, który będzie wartościowym wsparciem dla decyzji biznesowych podejmowanych przez Klienta.

Zapraszamy do kontaktu!

A grey rounded rectangular box containing contact information. At the top left is an icon of a laptop with a bar chart. To its right is the text "www.pexps.pl więcej wiedzy". Below this is an icon of a person with question marks above their head. To its right is the text "Zadaj nam pytanie: solutions_by_pex@pexps.pl 22 886 47 15".

Opublikowano 28 kwietnia 2022 roku. Publikacja przygotowana przez Elżbietę Brzeźny, Analityka na podstawie danych PEX PharmaSequence.

