

PEX PharmaSequence raport miesięczny – lipiec 2021

Cały rynek apteczny (raport sell-out)

	Lipiec 2021	Zmiana vs			Narastająco		Prognoza na cały rok		
		Czerwiec 2021	Styczeń 2021	Lipiec 2020	2021	Zmiana vs 2020	2021	Zmiana vs 2020	Zmiana vs 2019
Obrót całkowity (w mln PLN)									
Cały rynek apteczny ¹	3 274	0.7%	14.2%	11.0%	22 289	2.5%	39 282	4.2%	5.7%
Recepty refundowane ²	1 062	0.4%	24.5%	4.8%	7 163	-1.3%	12 965	4.6%	2.4%
Recepty pełnopłatne ³	838	1.8%	27.5%	21.6%	5 634	16.6%	8 868	5.0%	6.8%
Sprzedaż odręczna ⁴	1 345	0.1%	1.2%	10.0%	9 299	-1.9%	17 112	3.3%	7.5%
Refundacja									
Wartość refundacji (w mln PLN)	800	1.0%	23.5%	3.8%	5 399	-1.5%	9 513	1.7%	0.2%
Udział refundacji w całkowitym obrocie	24.4%	0.2%	8.2%	-6.5%	24.2%	-3.9%	24.2%	-2.4%	-5.2%
Udział refundacji w sprzedaży refundow.	74.0%	0.3%	-0.3%	-1.1%	74.0%	-0.5%	72.1%	-3.0%	-2.5%
Średnia cena opakowania (w PLN)									
Ogółem ¹	24.0	0.5%	1.9%	5.3%	22.4	3.5%	22.8	3.5%	7.1%
Dla leków z recept refundowanych ²	29.8	0.3%	2.2%	2.3%	29.8	2.3%	30.1	1.6%	4.7%
Dla leków z recept pełnopłatnych ³	30.8	1.0%	3.5%	7.3%	30.8	7.3%	29.5	-0.3%	9.6%
Dla sprzedaży odręcznej ⁴	18.5	0.3%	0.6%	7.1%	18.5	7.1%	18.3	1.7%	7.2%
Średnia marża apteczna									
Ogółem ¹	24.5%	-2.0%	1.1%	0.5%	24.6%	-0.4%	24.4%	-1.9%	-1.3%
Dla leków z recept refundowanych ²	18.1%	-3.5%	-1.2%	-4.3%	18.5%	-2.7%	18.7%	-0.9%	-2.6%
Dla leków z recept pełnopłatnych ³	21.6%	-4.2%	2.7%	2.8%	22.0%	4.1%	21.0%	-2.0%	-1.1%
Dla sprzedaży odręcznej ⁴	29.1%	-1.0%	6.5%	2.2%	28.7%	-1.1%	28.1%	-3.4%	-3.4%
Statystyczna apteka									
Liczba pacjentów	3 870	1.0%	19.4%	8.1%	25 340	-1.1%	44 530	1.0%	-4.7%
Obrót całkowity (w tys. PLN) ¹	247	0.8%	15.2%	13.6%	1 672	5.4%	2 956	6.8%	12.9%

- Całkowity obrót apteczny w mln PLN narastająco -

	Cały rynek apteczny ¹		Recepty refundowane ²		Recepty pełnopłatne ³		Sprzedaż odręczna ⁴	
	Total	Zmiana vs 2020	Total	Zmiana vs 2020	Total	Zmiana vs 2020	Total	Zmiana vs 2020
2021								
Styczeń	2 867	-16.3%	853	-23.0%	657	-14.5%	1 329	-12.4%
Luty	5 820	-14.1%	1 823	-15.9%	1 508	-0.3%	2 437	-19.8%
Marzec	9 351	-14.2%	2 950	-15.6%	2 366	0.2%	3 954	-20.4%
Kwiecień	12 638	-7.6%	4 023	-9.3%	3 180	7.7%	5 326	-14.0%
Maj	15 766	-2.3%	5 044	-4.9%	3 973	13.1%	6 610	-8.1%
Czerwiec	19 016	1.2%	6 101	-2.3%	4 796	15.8%	7 954	-3.7%
Lipiec	22 289	2.5%	7 163	-1.3%	5 634	16.6%	9 299	-1.9%
Sierpień								
Wrzesień								
Październik								
Listopad								
Grudzień								

Wszystkie kwoty w cenach detalicznych PLN

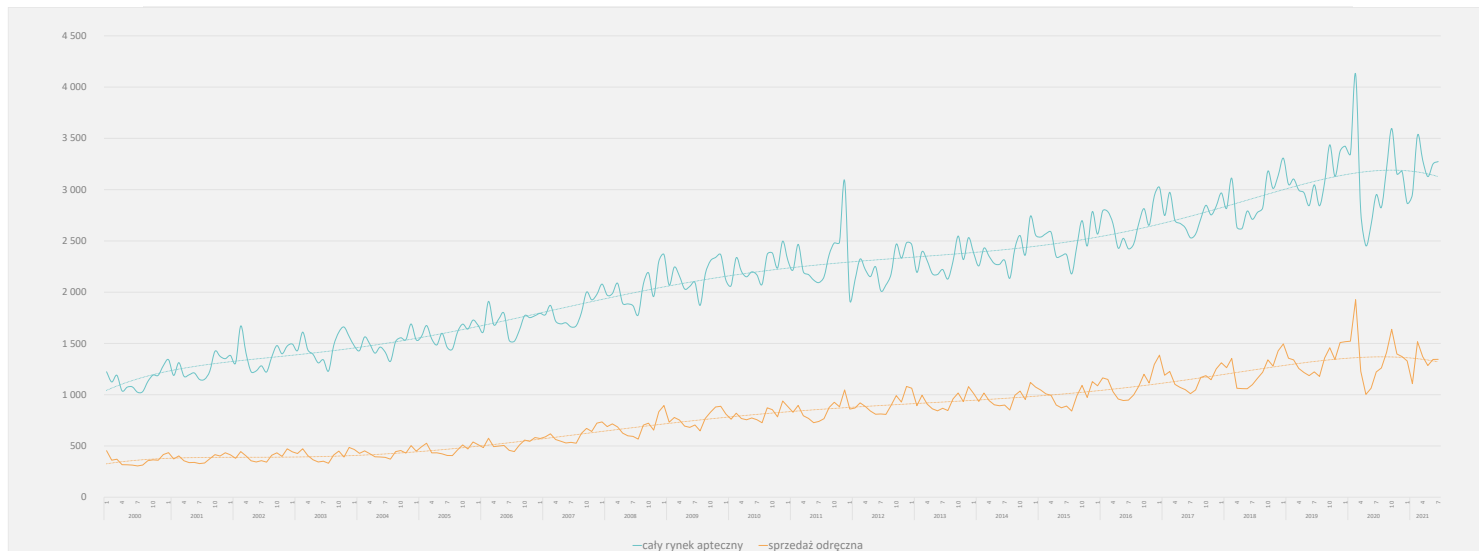
PEX PharmaSequence Sp. z o.o.,
 ul. Kłobucka 23, 02-699 Warszawa
 tel. 022-886-47-15, fax. 022-638-21-29
 e-mail: biuro@pexps.pl
 http://www.pexps.pl

Sąd Rejonowy dla m. st. Warszawy w Warszawie, XIII Wydział Gospodarczy,
 KRS 0000178089, REGON: 015579675, NIP 9512093564, kapitał zakładowy 10 000 000 zł.

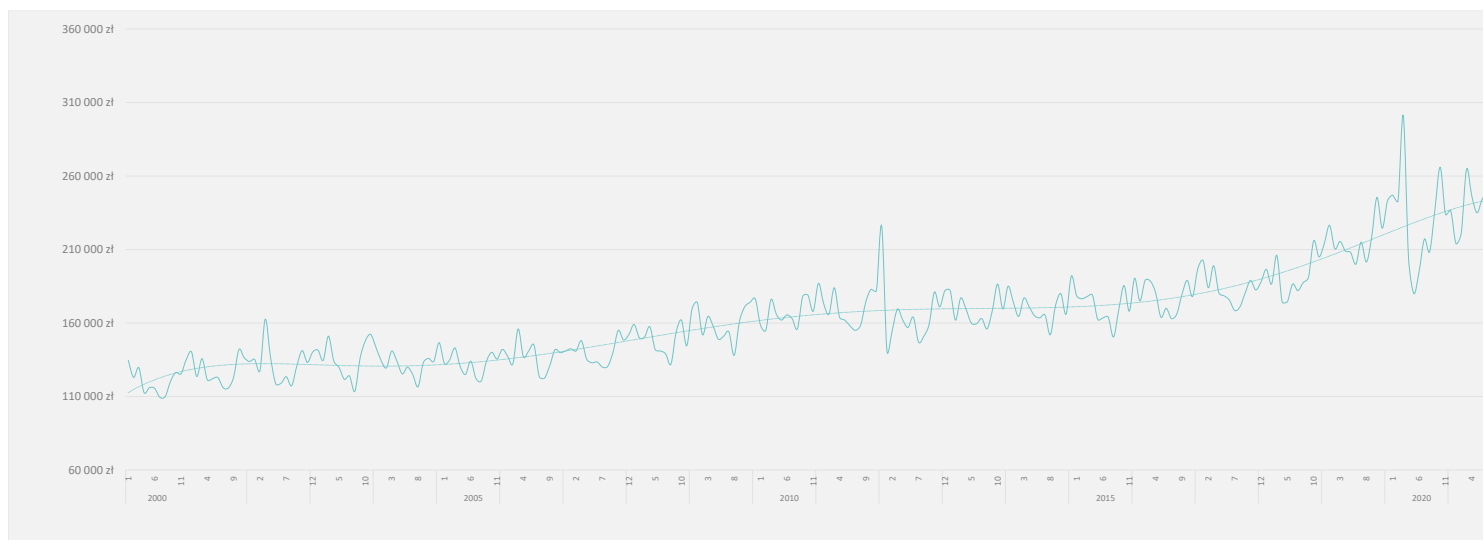
PEX PharmaSequence raport miesięczny – lipiec 2021

Trendy

- Całkowita wartość miesięcznej sprzedaży w aptekach w mln PLN -



- Wartość całkowitej miesięcznej sprzedaży w statystycznej aptece w PLN -



PEX PharmaSequence Sp. z o.o.,
 ul. Kłobucka 23, 02-699 Warszawa
 tel. 022-886-47-15, fax. 022-638-21-29
 e-mail: biuro@pexps.pl
<http://www.pexps.pl>

Sąd Rejonowy dla m. st. Warszawy w Warszawie, XIII Wydział Gospodarczy,
 KRS 0000178089, REGON: 015579675, NIP 9512093564, kapitał zakładowy 12 200 000 zł

PEX PharmaSequence raport miesięczny – lipiec 2021

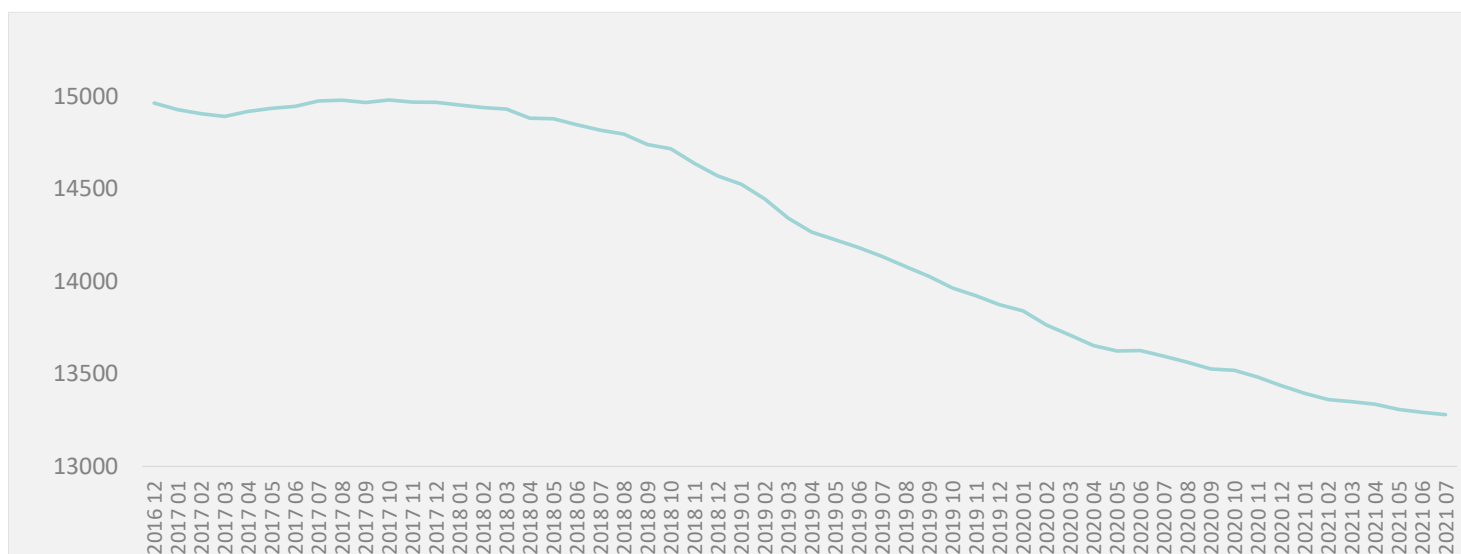
Statystyczna apteka

	lipiec 21	YTD'2021	czerwiec 21		Zmiana		lipiec 20		Zmiana		YTD'2020	Zmiana	
			Wartość	%	Wartość	%	Wartość	%	Wartość	%			
Średnia sprzedaż w tys. PLN													
Całkowita sprzedaż ¹	247	1 672	245	2.0	0.8%	217	29.5	13.6%	1 587	85	5.4%		
Recepty refundowane ²	80	537	80	0.4	0.5%	74	5.5	7.3%	530	8	1.4%		
Recepty pełnopłatne ³	63	423	62	1.2	1.9%	51	12.4	24.5%	353	70	19.8%		
Sprzedaż odręczna ⁴	101	698	101	0.2	0.2%	90	11.4	12.7%	692	6	0.8%		
Średnia cena⁵ opakowania w PLN													
Całkowita sprzedaż ¹	24.0	23.8	23.9	0.12	0.5%	22.8	1.2	5.3%	22.3	1.5	6.6%		
Dla leków z recept refundowanych ²	29.8	29.7	29.7	0.1	0.3%	29.1	0.7	2.3%	28.9	0.7	2.5%		
Dla leków z recept pełnopłatnych ³	30.8	30.3	30.5	0.3	1.0%	28.7	2.1	7.3%	27.9	2.4	8.5%		
Dla sprzedaży odręcznej ⁴	18.5	18.5	18.4	0.1	0.3%	17.3	1.2	7.1%	17.1	1.4	8.0%		
Średnia marża*													
Całkowita sprzedaż ¹	24.5%	24.6%	25.0%	-0.5%	-2.0%	24.4%	0.1%	0.5%	24.6%	0.0%	-0.2%		
Dla leków z recept refundowanych ²	18.1%	18.5%	18.7%	-0.6%	-3.5%	18.9%	-0.8%	-4.3%	19.0%	-0.5%	-2.5%		
Dla leków z recept pełnopłatnych ³	21.6%	22.0%	22.6%	-1.0%	-4.2%	21.0%	0.6%	2.8%	21.2%	0.9%	4.1%		
Dla sprzedaży odręcznej ⁴	29.1%	28.7%	29.4%	-0.3%	-1.0%	28.5%	0.6%	2.2%	28.9%	-0.2%	-0.6%		
Liczba pacjentów													
Całkowita sprzedaż ¹	3 870	25 340	3 830	40	1.0%	3 580	290	8.1%	25 610	-270	-1.1%		
Recepty refundowane ²	920	5 990	920	0	0.0%	830	90	10.8%	5 740	250	4.4%		
Recepty pełnopłatne ³	820	5 530	820	0	0.0%	730	90	12.3%	5 230	300	5.7%		
Sprzedaż odręczna ⁴	3 090	20 410	3 060	30	1.0%	2 870	220	7.7%	20 940	-530	-2.5%		
Liczba aptek - porównanie[#]													
	13 280	13 332	13 293	-13	-0.1%	13 596	-303	-2.2%	13 688	-356	-2.6%		

* Wartości w kolumnach „Zmiana-Wartość” dla średniej marży podane w punktach procentowych

Liczba aptek opracowana na podstawie analizy PEX PharmaSequence.

- Liczba aptek otwartych -



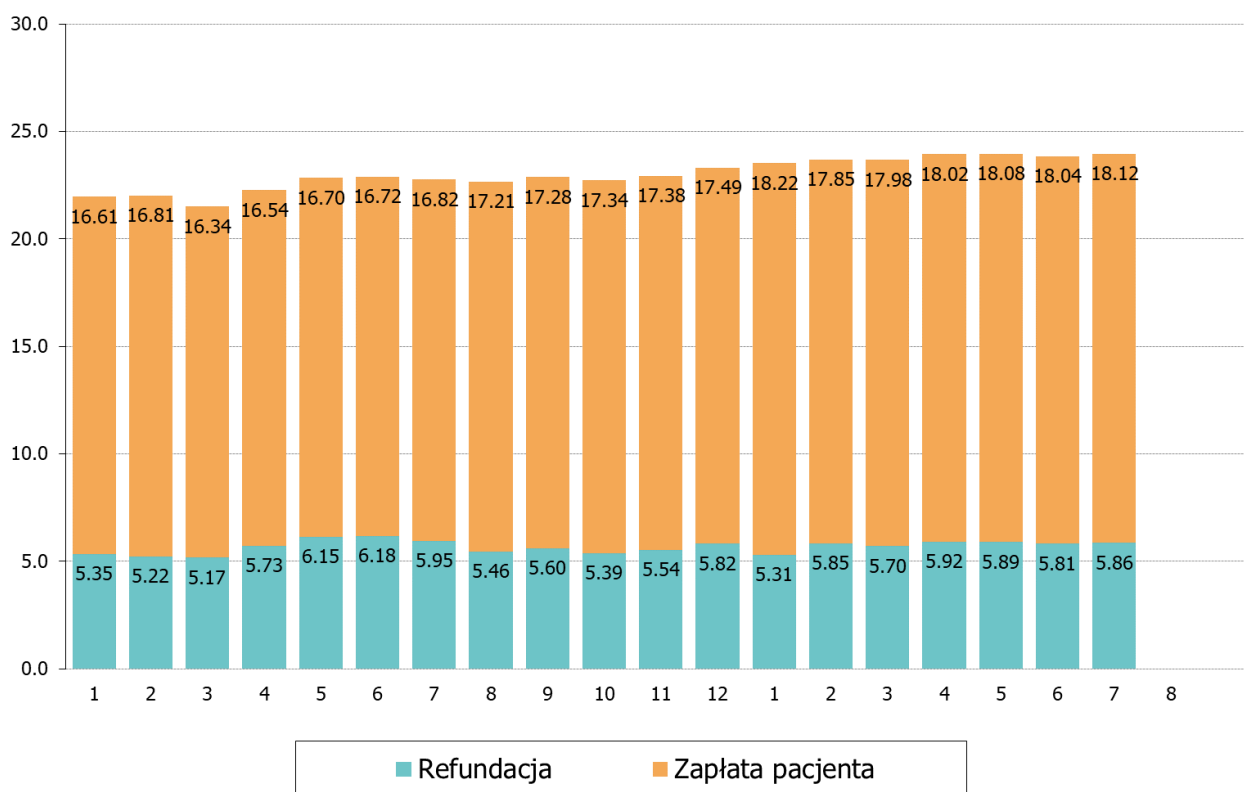
PEX PharmaSequence Sp. z o.o.,
 ul. Kłobucka 23, 02-699 Warszawa
 tel. 022-886-47-15, fax. 022-638-21-29
 e-mail: biuro@pexps.pl
<http://www.pexps.pl>

Sąd Rejonowy dla m. st. Warszawy w Warszawie, XIII Wydział Gospodarczy,
 KRS 0000178089, REGON: 015579675, NIP 9512093564, kapitał zakładowy 12 200 000 zł

PEX PharmaSequence raport miesięczny – lipiec 2021

Cena

- Podział średniej ceny⁵ opakowania na zapłatę pacjenta i dopłatę refundacyjną -



Wszystkie kwoty w cenach detalicznych w PLN, sprzedaż w aptekach otwartych.

Najważniejsze pojęcia:

¹ Całkowita sprzedaż w aptekach otwartych

² Sprzedaż objętych refundacją NFZ produktów dostępnych na receptę

³ Sprzedaż nieobjętych refundacją NFZ produktów dostępnych na receptę

⁴ Sprzedaż produktów dostępnych bez recepty, w tym leków OTC, suplementów diety, produktów zielarskich, materiałów opatrunkowych, sprzętu medycznego etc.

⁵ Obliczona średnia cena odnosi się do produktów skategoryzowanych i uwzględnionych w bazie danych aptecznych PEX PharmaSequence i Kamsoft (Omnibus) - stanowią 97% obrotu aptecznego. Przy obliczeniu ceny transakcje są klasyfikowane na podstawie kategorii odpłatności zarejestrowanej w programie aptecznym podczas sprzedaży produktu.

PEX PharmaSequence raport miesięczny - lipiec 2021

Komentarz PEX PharmaSequence

Rynek apteczny w lipcu 2021 roku zanotował sprzedaż na poziomie 3273.5 mln PLN. Wartość sprzedaży wobec analogicznego okresu 2020 wzrosła o 323.2 mln PLN (+11%). Wobec poprzedniego miesiąca sprzedaż zwiększyła się o 23.4 mln PLN (+0.7%). Obrót statystycznej apteki w lipcu 2021 wyniósł 246.5 tys. PLN, był to wzrost o 13.6% względem analogicznego okresu 2020 roku.

W porównaniu do analogicznego okresu 2020 r. wartość monitorowanych segmentów zwiększyła się we wszystkich analizowanych segmentach. Sprzedaż leków refundowanych wyniosła 1061.6 mln PLN i wzrosła o 49.1 mln PLN (+4.8%), sprzedaż produktów pełnopłatnych wyniosła 837.9 mln PLN i wzrosła o 148.7 mln PLN (+21.6%), a sprzedaż produktów w sprzedaży odręcznej wyniosła 1345 mln PLN i wzrosła o 122.8 mln PLN (+10%).

W porównaniu do poprzedniego miesiąca wartość monitorowanych segmentów zwiększyła się we wszystkich analizowanych segmentach. Sprzedaż leków refundowanych wzrosła o 4.7 mln PLN (+0.4%), sprzedaż produktów pełnopłatnych wzrosła o 14.7 mln PLN (+1.8%), a sprzedaż produktów w sprzedaży odręcznej wzrosła o 1.1 mln PLN (+0.1%).

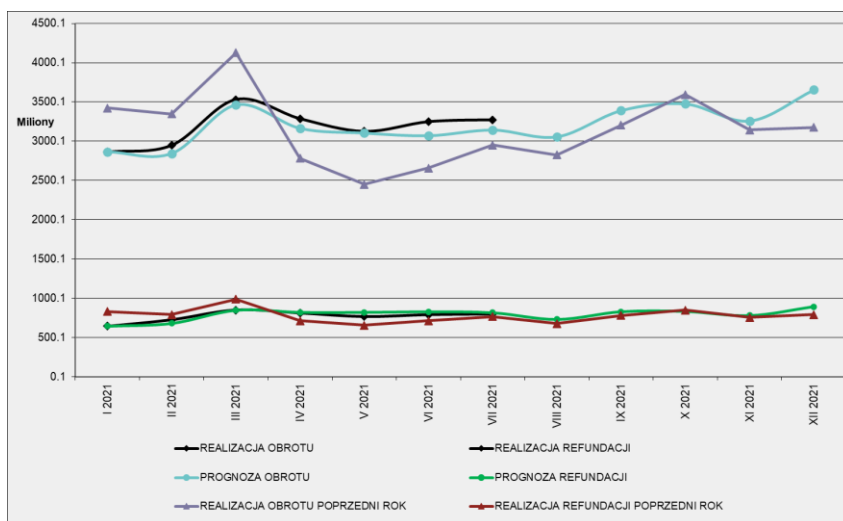
Średnia cena detaliczna leku w lipcu wyniosła 24 PLN i wzrosła o 0.5% w porównaniu do poprzedniego miesiąca, a względem analogicznego okresu 2020 r. cena wzrosła o 5.3%. Średnia cena detaliczna recept refundowanych to 29.8 PLN (wzrost o 2.3% vs lipiec 2020), średnia cena produktów z recept pełnopłatnych to 30.8 PLN (wzrost o 7.3% vs lipiec 2020), średnia cena detaliczna sprzedaży odręcznej to 18.5 PLN (wzrost o 7.1% vs lipiec 2020).

Średnia marża apteczna dla wszystkich leków w lipcu br. wyniosła 24.5% i była wyższa o 0.5% w porównaniu do marży w analogicznym okresie 2020 r., a w porównaniu do czerwca marża spadła o 2%.

W lipcu refundacja leków osiągnęła wartość 800 mln PLN, tj. o 3.8% więcej niż w analogicznym okresie 2020 r. Poziom współpłacenia pacjentów za leki refundowane wyniósł w lipcu 24.4% i był wyższy o 0.1 pp. W porównaniu do poprzedniego miesiąca oraz niższy o 1.7 pp. w porównaniu do analogicznego okresu 2020 roku.

Prognoza: sprzedaż na koniec 2021 r. całego rynku aptecznego wyniesie 39.3 mld PLN, o 4.2% więcej niż w roku 2020. Natomiast estymowana wartość refundacji wyniesie 9.5 mld PLN (+1.7% w stosunku do 2020 roku).

- Prognoza miesięcznej wartości obrotu w mln PLN (ceny detaliczne brutto) -



PEX PharmaSequence raport miesięczny - lipiec 2021

O firmie

PEX PharmaSequence jest **polską firmą badawczo – doradcą** dysponującą szerokimi zasobami własnych danych rynkowych. Firma specjalizuje się w **usługach dla podmiotów działających w ramach szeroko rozumianego rynku ochrony zdrowia**.

W wyniku licznych projektów realizowanych w ciągu ostatnich blisko **20 lat na rynku polskim** dla firm farmaceutycznych, zarówno innowacyjnych, jak i generycznych OTC, zdobyliśmy **unikalną ekspertyzę** pozwalającą nam na dostarczenie w ramach realizowanych projektów wartościowego wsparcia dla naszych Klientów.



Nie bez znaczenia jest fakt, iż liczący **ponad 60 osób zespół** może pochwalić się doświadczeniem wyniesionym zarówno z firm serwisowych specjalizujących się w usługach dla sektora farmaceutycznego, jak również doświadczeniem branżowym zdobywanym w firmach farmaceutycznych zarówno lokalnych, jak i globalnych.

Nasze doświadczenie i kompetencje oraz **znajomość polskiego rynku farmaceutycznego** pozwalają nam na przedstawienie oferty oraz sprawną realizację projektu, który będzie wartościowym wsparciem dla decyzji biznesowych podejmowanych przez Klienta.

Zapraszamy do kontaktu!

www.pexps.pl więcej wiedzy

Zadaj nam pytanie:
solutions_by_pex@pexps.pl
22 886 47 15

Opublikowano 17 sierpnia 2021 roku. Publikacja przygotowana przez Elżbietę Brzeźny, Analityka na podstawie danych PEX PharmaSequence.

