

PEX PharmaSequence raport miesięczny - grudzień 2021

Cały rynek apteczny (raport sell-out)

	Grudzień 2021	Zmiana vs			Narastająco		Podsumowanie cały rok		
		Listopad 2021	Styczeń 2021	Grudzień 2020	2021	Zmiana vs 2020	2021	Zmiana vs 2020	Zmiana vs 2019
Obrót całkowity (w mln PLN)									
Cały rynek apteczny ¹	3 959	6.5%	38.1%	24.6%	40 577	7.6%	40 577	7.6%	9.2%
Recepty refundowane ²	1 197	5.0%	40.3%	13.7%	12 782	3.1%	12 782	3.1%	1.0%
Recepty pełnopłatne ³	972	5.8%	47.9%	33.3%	10 156	20.2%	10 156	20.2%	22.3%
Sprzedaż odręczna ⁴	1 761	7.9%	32.5%	28.3%	17 301	4.5%	17 301	4.5%	8.7%
Refundacja									
Wartość refundacji (w mln PLN)	896	5.3%	38.4%	12.9%	9 605	2.6%	9 605	2.6%	1.1%
Udział refundacji w całkowitym obrocie	22.6%	-1.0%	0.2%	-9.4%	23.7%	-4.6%	23.7%	-4.6%	-7.4%
Udział refundacji w sprzedaży refundowanej	73.7%	0.4%	-0.7%	-0.8%	73.8%	-0.6%	73.8%	-0.6%	-0.1%
Średnia cena opakowania (w PLN)									
Ogółem ¹	24.6	1.1%	4.7%	5.7%	24.0	6.7%	24.0	6.7%	11.6%
Dla leków z recept refundowanych ²	30.6	1.3%	4.8%	2.9%	29.9	2.9%	29.9	2.9%	5.5%
Dla leków z recept pełnopłatnych ³	31.6	0.6%	6.2%	7.0%	30.7	7.7%	30.7	7.7%	16.2%
Dla sprzedaży odręcznej ⁴	19.6	1.6%	6.8%	9.1%	18.8	8.4%	18.8	8.4%	13.6%
Średnia marża apteczna									
Ogółem ¹	25.4%	0.2%	4.9%	3.7%	25.0%	0.5%	25.0%	0.5%	1.1%
Dla leków z recept refundowanych ²	18.5%	1.5%	1.0%	1.5%	18.4%	-2.4%	18.4%	-2.4%	-4.0%
Dla leków z recept pełnopłatnych ³	22.7%	-5.1%	7.8%	7.7%	22.6%	5.8%	22.6%	5.8%	6.8%
Dla sprzedaży odręcznej ⁴	29.9%	2.0%	9.5%	9.2%	29.2%	0.3%	29.2%	0.3%	0.3%
Statystyczna apteka									
Liczba pacjentów	4 480	5.7%	38.3%	25.1%	46 630	5.7%	46 630	5.7%	-0.2%
Obrót całkowity (w tys. PLN) ¹	284	2.0%	32.7%	6.8%	2 474	7.6%	3 002	8.4%	14.7%

- Całkowity obrót apteczny w mln PLN narastająco -

	Cały rynek apteczny ¹		Recepty refundowane ²		Recepty pełnopłatne ³		Sprzedaż odręczna ⁴	
	Total	Zmiana vs 2020	Total	Zmiana vs 2020	Total	Zmiana vs 2020	Total	Zmiana vs 2020
2021								
Styczeń	2 867	-16.3%	853	-23.0%	657	-14.5%	1 329	-12.4%
Luty	5 820	-14.1%	1 823	-15.9%	1 508	-0.3%	2 437	-19.8%
Marzec	9 351	-14.2%	2 950	-15.6%	2 366	0.2%	3 954	-20.4%
Kwiecień	12 638	-7.6%	4 023	-9.3%	3 180	7.7%	5 326	-14.0%
Maj	15 766	-2.3%	5 044	-4.9%	3 973	13.1%	6 610	-8.1%
Czerwiec	19 016	1.2%	6 101	-2.3%	4 796	15.8%	7 954	-3.7%
Lipiec	22 289	2.5%	7 163	-1.3%	5 634	16.6%	9 299	-1.9%
Sierpień	25 457	3.6%	8 158	0.0%	6 433	17.4%	10 646	-0.9%
Wrzesień	29 146	4.9%	9 291	1.0%	7 332	18.2%	12 275	1.0%
Październik	32 899	4.9%	10 445	1.1%	8 266	18.1%	13 909	0.8%
Listopad	36 618	6.0%	11 585	2.1%	9 184	19.0%	15 540	2.3%
Grudzień	40 577	7.6%	12 782	3.1%	10 156	20.2%	17 301	4.5%

Wszystkie kwoty w cenach detalicznych

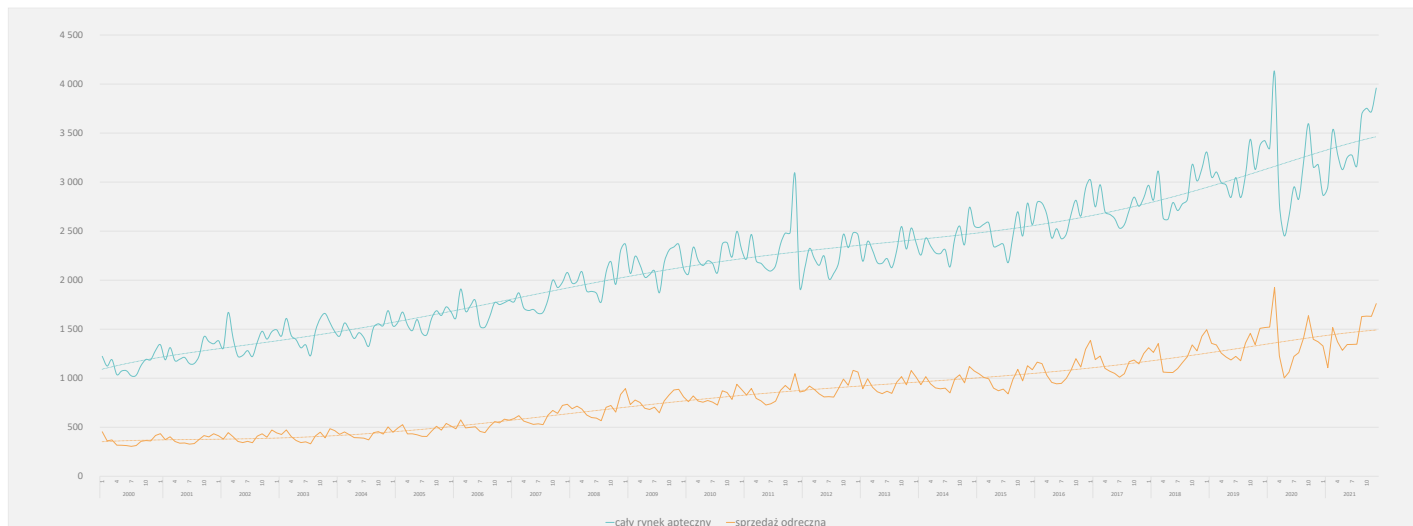
PEX PharmaSequence Sp. z o.o.,
 ul. Kłobucka 23, 02-699 Warszawa
 tel. 022-886-47-15, fax. 022-638-21-29
 e-mail: biuro@pexps.pl
<http://www.pexps.pl>

Sąd Rejonowy dla m. st. Warszawy w Warszawie, XIII Wydział Gospodarczy,
 KRS 0000178089, REGON: 015579675, NIP 9512093564, kapitał zakładowy 12 200 000 zł.

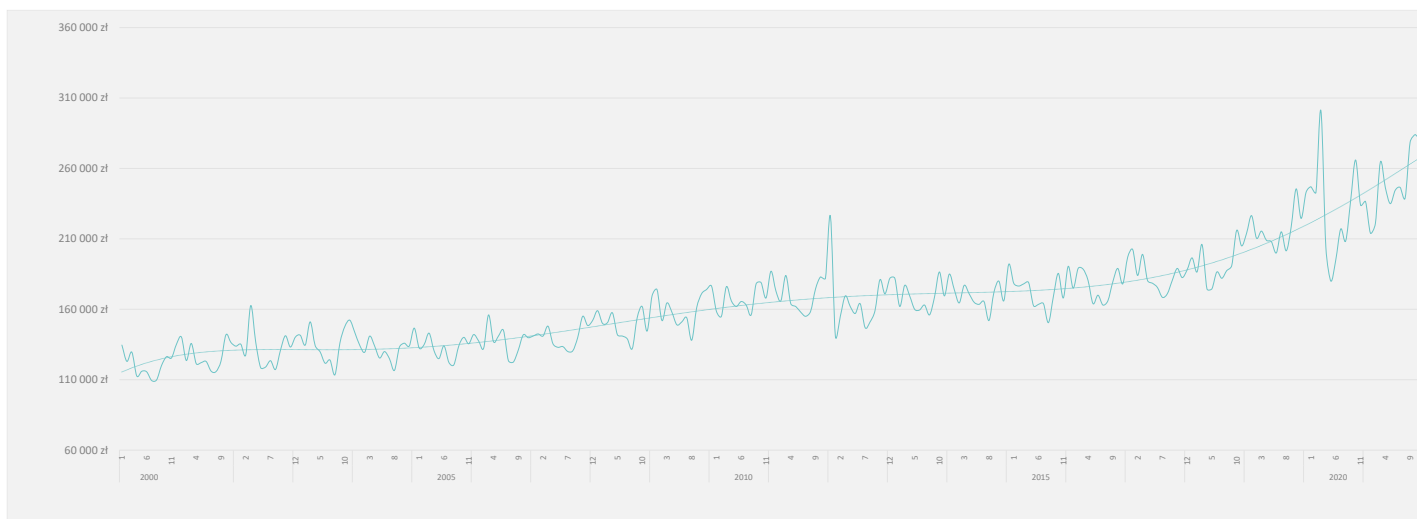
PEX PharmaSequence raport miesięczny - grudzień 2021

Trendy

- Całkowita wartość miesięcznej sprzedaży w aptekach w mln PLN -



- Wartość całkowitej miesięcznej sprzedaży w statystycznej aptece w PLN -



PEX PharmaSequence Sp. z o.o.,
 ul. Kłobucka 23, 02-699 Warszawa
 tel. 022-886-47-15, fax. 022-638-21-29
 e-mail: biuro@pexps.pl
<http://www.pexps.pl>

Sąd Rejonowy dla m. st. Warszawy w Warszawie, XIII Wydział Gospodarczy,
 KRS 0000178089, REGON: 015579675, NIP 9512093564, kapitał zakładowy 10 000 000 zł

PEX PharmaSequence raport miesięczny - grudzień 2021

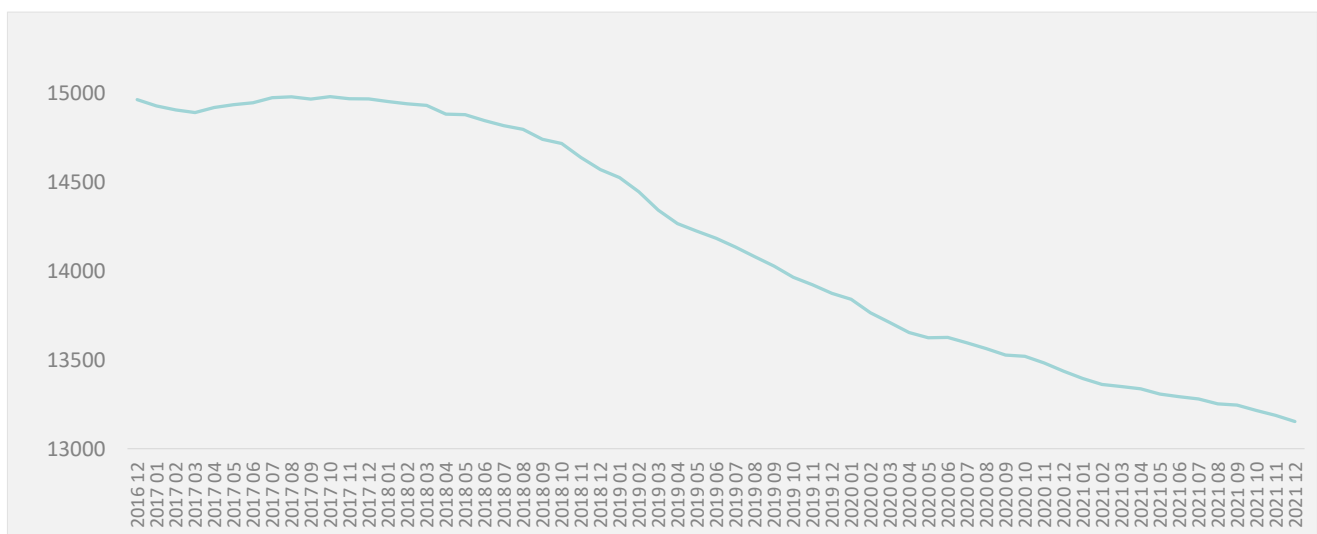
Statystyczna apteka

	grudzień 21	YTD'2021	listopad 21	Zmiana		grudzień 20	Zmiana		YTD'2020	Zmiana	
				Wartość	%		Wartość	%		Wartość	%
Średnia sprzedaż w tys. PLN											
Całkowita sprzedaż ¹	301	3 057	282	19.0	6.7%	237	64.5	27.3%	2 769	288	10.4%
Recepty refundowane ²	91	963	86	4.5	5.3%	78	12.7	16.2%	910	52	5.7%
Recepty pełnopłatne ³	74	765	70	4.3	6.1%	54	19.6	36.2%	620	145	23.3%
Sprzedaż odłączna ⁴	134	1 303	124	10.2	8.2%	102	31.8	31.1%	1 216	87	7.2%
Średnia cena⁵ opakowania w PLN											
Całkowita sprzedaż ¹	24.6	24.0	24.4	0.26	1.1%	23.3	1.3	5.7%	22.6	1.4	6.4%
Dla leków z recept refundowanych ²	30.6	29.9	30.2	0.4	1.3%	29.7	0.9	2.9%	29.1	0.8	2.8%
Dla leków z recept pełnopłatnych ³	31.6	30.7	31.4	0.2	0.6%	29.5	2.1	7.0%	28.5	2.1	7.5%
Dla sprzedaży odłącznej ⁴	19.6	18.7	19.3	0.3	1.6%	18.0	1.6	9.1%	17.4	1.4	8.1%
Średnia marża*											
Całkowita sprzedaż ¹	25.4%	24.9%	25.4%	0.0%	0.2%	24.5%	0.9%	3.7%	24.8%	0.1%	0.5%
Dla leków z recept refundowanych ²	18.5%	18.4%	18.2%	0.3%	1.5%	18.2%	0.3%	1.5%	18.9%	-0.4%	-2.3%
Dla leków z recept pełnopłatnych ³	22.7%	22.6%	23.9%	-1.2%	-5.1%	21.1%	1.6%	7.7%	21.4%	1.2%	5.6%
Dla sprzedaży odłącznej ⁴	29.9%	29.1%	29.3%	0.6%	2.0%	27.4%	2.5%	9.2%	29.0%	0.1%	0.4%
Liczba pacjentów											
Całkowita sprzedaż ¹	4 480	46 630	4 240	240	5.7%	3 580	900	25.1%	44 100	2 530	5.7%
Recepty refundowane ²	1 050	10 940	990	60	6.1%	860	190	22.1%	9 900	1 040	10.5%
Recepty pełnopłatne ³	950	10 030	910	40	4.4%	760	190	25.0%	9 020	1 010	11.2%
Sprzedaż odłączna ⁴	3 610	37 580	3 440	170	4.9%	2 880	730	25.3%	36 010	1 570	4.4%
Liczba aptek - porównanie[#]											
	13 153	13 282	13 188	-35	-0.3%	13 437	-249	-1.9%	13 612	-331	-2.4%

* Wartości w kolumnach „Zmiana-Wartość” dla średniej marży podane w punktach procentowych

Liczba aptek opracowana na podstawie analizy PEX PharmaSequence.

- Liczba aptek otwartych -



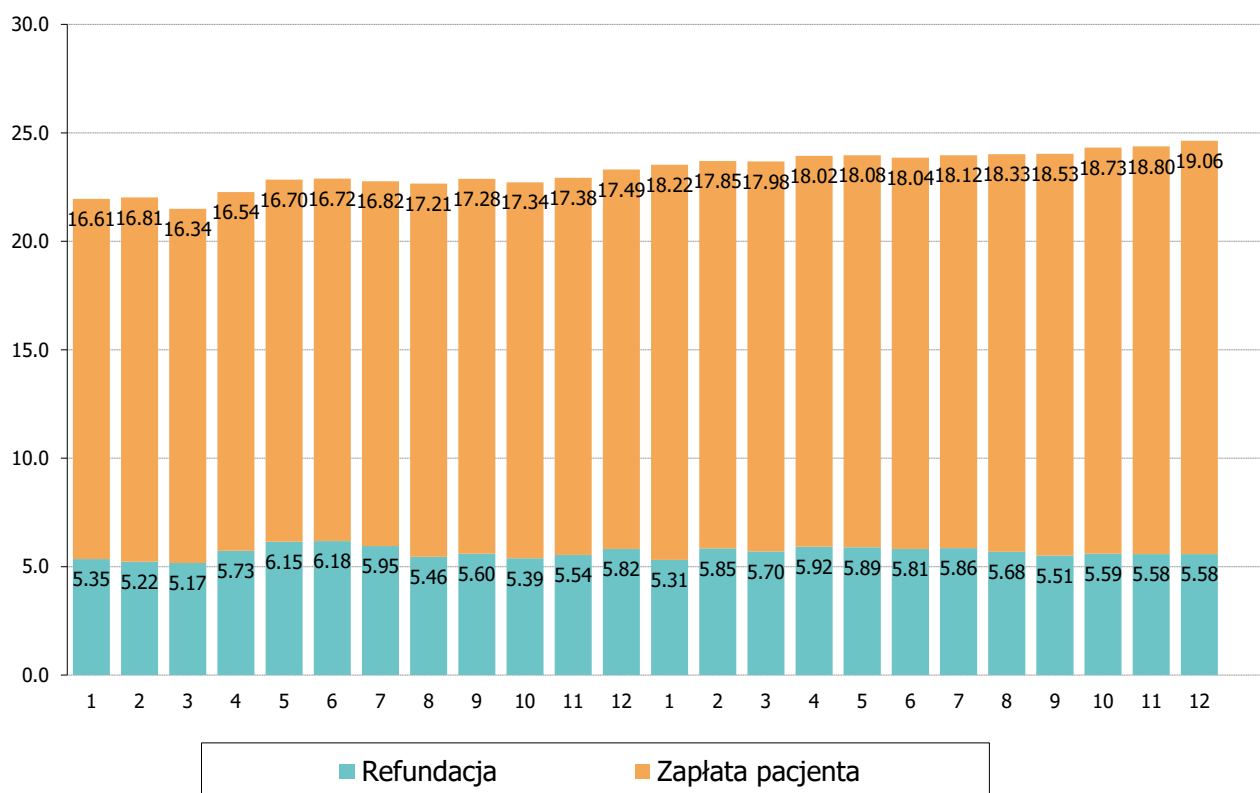
PEX PharmaSequence Sp. z o.o.,
 ul. Kłobucka 23, 02-699 Warszawa
 tel. 022-886-47-15, fax. 022-638-21-29
 e-mail: biuro@pexps.pl
<http://www.pexps.pl>

Sąd Rejonowy dla m. st. Warszawy w Warszawie, XIII Wydział Gospodarczy,
 KRS 0000178089, REGON: 015579675, NIP 9512093564, kapitał zakładowy 10 000 000 zł

PEX PharmaSequence raport miesięczny - grudzień 2021

Cena

- Podział średniej ceny⁵ opakowania na zapłatę pacjenta i dopłatę refundacyjną -



Wszystkie kwoty w cenach detalicznych w PLN, sprzedaż w aptekach otwartych.

Najważniejsze pojęcia:

¹ Całkowita sprzedaż w aptekach otwartych

² Sprzedaż objętych refundacją NFZ produktów dostępnych na receptę

³ Sprzedaż nieobjętych refundacją NFZ produktów dostępnych na receptę

⁴ Sprzedaż produktów dostępnych bez recepty, w tym leków OTC, suplementów diety, produktów zielarskich, materiałów opatrunkowych, sprzętu medycznego etc.

⁵ Obliczona średnia cena odnosi się do produktów skategoryzowanych i uwzględnionych w bazie danych aptecznych PEX PharmaSequence i Kamsoft (Omnibus) - stanowią 97% obrotu aptecznego. Przy obliczeniu ceny transakcje są klasyfikowane na podstawie kategorii odpłatności zarejestrowanej w programie aptecznym podczas sprzedaży produktu.

PEX PharmaSequence Sp. z o.o.,
ul. Kłobucka 23, 02-699 Warszawa
tel. 022-886-47-15, fax. 022-638-21-29
e-mail: biuro@pexps.pl
<http://www.pexps.pl>

Sąd Rejonowy dla m. st. Warszawy w Warszawie, XIII Wydział Gospodarczy,
KRS 0000178089, REGON: 015579675, NIP 9512093564, kapitał zakładowy 10 000 000 zł

PEX PharmaSequence raport miesięczny - grudzień 2021

Komentarz PEX PharmaSequence

Rynek apteczny w grudniu 2021 roku zanotował sprzedaż na poziomie 3959.1 mln PLN. Wartość sprzedaży wobec analogicznego okresu 2020 wzrosła o 781.2 mln PLN (+24.6%). Wobec poprzedniego miesiąca sprzedaż zwiększyła się o 240 mln PLN (+6.5%). Obrót statystycznej apteki w grudniu 2021 wyniósł 301 tys. PLN, był to wzrost o 27.3% względem analogicznego okresu 2020 roku.

W porównaniu do analogicznego okresu 2020 r. wartość monitorowanych segmentów zwiększyła się we wszystkich analizowanych segmentach. Sprzedaż leków refundowanych wyniosła 1196.7 mln PLN i wzrosła o 144.2 mln PLN (+13.7%), sprzedaż produktów pełnopłatnych wyniosła 972.1 mln PLN i wzrosła o 242.9 mln PLN (+33.3%), a sprzedaż produktów w sprzedaży odręcznej wyniosła 1760.7 mln PLN i wzrosła o 388.7 mln PLN (+28.3%).

W porównaniu do poprzedniego miesiąca wartość monitorowanych segmentów zwiększyła się we wszystkich analizowanych segmentach. Sprzedaż leków refundowanych wzrosła o 56.7 mln PLN (+5%), sprzedaż produktów pełnopłatnych wzrosła o 53.7 mln PLN (+5.8%), a sprzedaż produktów w sprzedaży odręcznej wzrosła o 129.3 mln PLN (+7.9%).

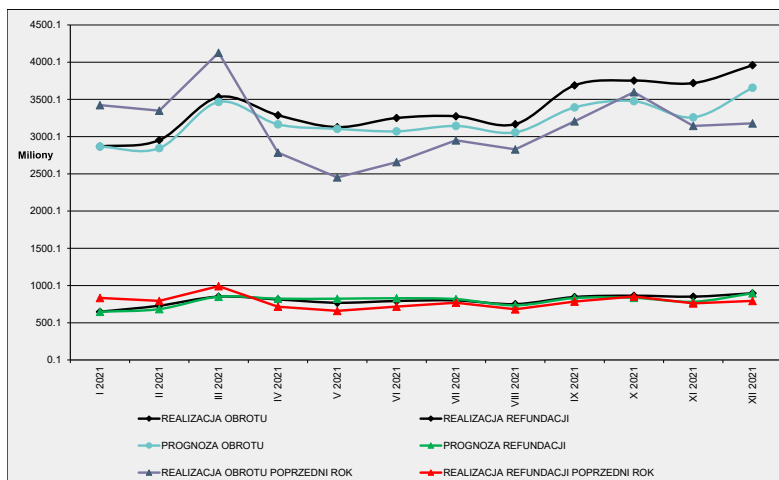
Średnia cena detaliczna leku w grudniu wyniosła 24.6 PLN i wzrosła o 1.1% w porównaniu do poprzedniego miesiąca, a względem analogicznego okresu 2020 r. cena wzrosła o 5.7%. Średnia cena detaliczna recept refundowanych to 30.6 PLN (wzrost o 2.9% vs grudzień 2020), średnia cena produktów z recept pełnopłatnych to 31.6 PLN (wzrost o 7% vs grudzień 2020), średnia cena detaliczna sprzedaży odręcznej to 19.6 PLN (wzrost o 9.1% vs grudzień 2020).

Średnia marża apteczna dla wszystkich leków w grudniu br. wyniosła 25.4% i była wyższa o 3.7% w porównaniu do marży w analogicznym okresie 2020 r., a w porównaniu do listopada marża wzrosła o 0.2%.

W grudniu refundacja leków osiągnęła wartość 896 mln PLN, tj. o 12.9% więcej niż w analogicznym okresie 2020 r. Poziom współpłacenia pacjentów za leki refundowane wyniósł w grudniu 22.6% i był niższy o 0.2 pp. W porównaniu do poprzedniego miesiąca oraz niższy o 2.3 pp. w porównaniu do analogicznego okresu 2020 roku.

Prognoza: sprzedaż na koniec 2021 r. całego rynku aptecznego wyniesie 40.6 mld PLN, o 7.6% więcej niż w roku 2020. Natomiast estymowana wartość refundacji wyniesie 9.6 mld PLN (+2.6% w stosunku do 2020 roku).

- Prognoza miesięcznej wartości obrotu w mln PLN (ceny detaliczne brutto) -



PEX PharmaSequence raport miesięczny - grudzień 2021

O firmie

PEX PharmaSequence jest **polską firmą badawczo – doradczą** dysponującą szerokimi zasobami własnych danych rynkowych. Firma specjalizuje się w **usługach dla podmiotów działających w ramach szeroko rozumianego rynku ochrony zdrowia**.

W wyniku licznych projektów realizowanych w ciągu ostatnich blisko **20 lat na rynku polskim** dla firm farmaceutycznych, zarówno innowacyjnych, jak i generycznych OTC, zdobyliśmy **unikalną ekspertyzę** pozwalającą nam na dostarczenie w ramach realizowanych projektów wartościowego wsparcia dla naszych Klientów.



Nie bez znaczenia jest fakt, iż liczący **ponad 60 osób zespół** może pochwalić się doświadczeniem wyniesionym zarówno z firm serwisowych specjalizujących się w usługach dla sektora farmaceutycznego, jak również doświadczeniem branżowym zdobywanym w firmach farmaceutycznych zarówno lokalnych, jak i globalnych.

Nasze doświadczenie i kompetencje oraz **znajomość polskiego rynku farmaceutycznego** pozwalają nam na przedstawienie oferty oraz sprawną realizację projektu, który będzie wartościowym wsparciem dla decyzji biznesowych podejmowanych przez Klienta.

Zapraszamy do kontaktu!

A grey rounded rectangular box containing contact information. At the top left is a small icon of a laptop with a bar chart. To its right is the text "www.pexps.pl więcej wiedzy". Below this is an icon of a person with question marks above their head. To its right is the text "Zadaj nam pytanie: solutions_by_pex@pexps.pl 22 886 47 15".

Opublikowano 21 stycznia 2022 roku. Publikacja przygotowana przez Elżbietę Brzeźny, Analityka na podstawie danych PEX PharmaSequence.

